

2. 実習の対応（※実習病院の規定により変更あり）

1) 実習前：登校前と同様

2) スクールバス乗車について

- ①乗車前に自宅および実習控室で、手洗い・うがいをする。
- ②乗車時に、手指のアルコール消毒を行う。

3) 控室

<朝>

- ①白衣への更衣時に学校指定のサージカルマスクを装着する。（原則1枚/日）
- ②その場で体温測定し、体調管理表に記載する。
（体調不良や発熱時は、教員に速やかに報告し、指示を受ける）
- ③病棟離れる際に、手洗いを行う。（マスクは外さない）

<昼食時>


- ④控室で、マスクを外し（下記参照）マスクを管理する。
- ⑤手洗い・うがいを励行し食事をする。食事の際は、学生同士での対面としない。

<実習終了後>


- ⑥使用したマスクを所定の医療廃棄物用の袋に廃棄する。手洗いの励行。
- ⑦持参した個人用のマスクを着用する。

サージカルマスクの保管方法

①ペーパータオルを1枚取り出します。




②マスクに触れないようにはずします。





★ ポイント！マスクの表面や内側に触れないように脱し、その後手指衛生。

③ペーパータオル等に包み、折り畳み蓋をし保管します。



④マスクの内側に触れないように装着します。

★ ポイント②マスク着用後、保管したペーパーは廃棄し、その後手指衛生！



●今後の感染状況によっては、臨地での実習が困難となる可能性があります。

可能な限り、実際の現場で学びを得られるようにしていきますが、そのためには学生の皆さんの感染防止が、重要です。学校内で感染が発生した場合は、全ての学年の実習を中止せざるを得ません。そのことを十分理解したうえで責任ある行動をお願いします。